

# **Транстихоокеанское партнерство, Всеобъемлющее региональное экономическое партнерство: анализ перспектив развития и оценка влияния на российскую экономику и внешнюю торговлю**

---

Ф209-24-14

Заключительный  
этап

Всероссийская академия внешней торговли

Август 2014



## Структура доклада

---

1. Оценка текущего состояния, перспектив развития и успешного завершения переговоров по ВРЭП и ТТП;
2. Сравнительный анализ ВРЭП и ТТП, оценка (прогноз) влияния на экономическое развитие Азиатско-Тихоокеанского региона в целом, многостороннюю торговую систему;
3. Оценка перспектив взаимодействия друг с другом обоих интеграционных проектов при условии их успешного создания и функционирования;
4. Анализ влияния ВРЭП и ТТП на экономику и внешнюю торговлю России и ее ключевых партнеров в регионе, в том числе в контексте интеграции в рамках Таможенного союза и Единого экономического пространства;
5. Оценка возможностей участия России в переговорах по формированию ТТП и ВРЭП, анализ мер по эффективному позиционированию России в АТР в условиях формирования этих интеграционных объединений, разработка сценария возможного присоединения;
6. Анализ последствий/угроз для российской стороны в случае неприсоединения ни к одному из блоков, в том числе с точки зрения сохранения и укрепления российских позиций на рынках стран региона.



## Оценка текущего состояния, перспектив развития и успешного завершения переговоров по ВРЭП и ТТП

---

### Основные характеристики соглашений:

- > плюрилатеральные региональные соглашения;
- > глубокие преференциальные соглашения (широкий спектр вопросов тарифного и нетарифного регулирования);
- > охват вопросов регулирования в форматах ВТО+ и ВТОХ;
- > возможность формирования «живого соглашения».

### Основные цели и задачи:

- > поиск новых источников роста в контексте слабого восстановления мировой экономики;
- > разработка новых современных инструментов мирового торгового регулирования в контексте торможения Доха раунда многосторонних торговых переговоров;
- > формирование и закрепление существующих цепочек добавленной стоимости;
- > решение проблем двустороннего сотрудничества и обеспечение стимула к их дальнейшему развитию;
- > стратегические интересы участников соглашений.

## Оценка текущего состояния, перспектив развития и успешного завершения переговоров по ВРЭП

2000-е гг.: две инициативы в Восточной Азии: Восточноазиатская ЗСТ (Китай),  
Всеобъемлющее экономическое партнерство в Восточной Азии (Япония).  
2012 г. – решение о создании Всеобъемлющего регионального экономического  
Партнерства

Стратегические цели участников:

АСЕАН: закрепление роли двигателя интеграции в Восточной Азии и центра сосредоточения торгово-экономической активности в регионе;

Китай: стратегические цели, укрепление позиций;

Индия: включение в интеграционные процессы в АТР

Австралия, Новая Зеландия:

открытие доступа на рынки стран ВА –  
- ведущих торговых партнеров

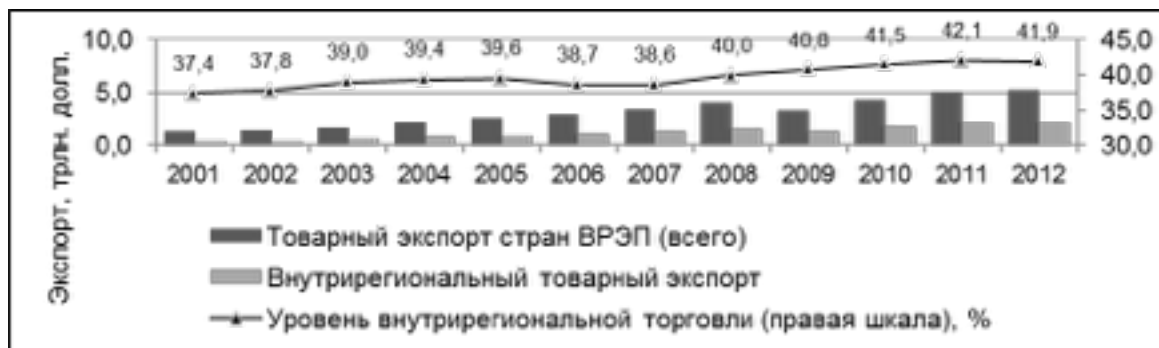


# Оценка текущего состояния, перспектив развития и успешного завершения переговоров по ВРЭП

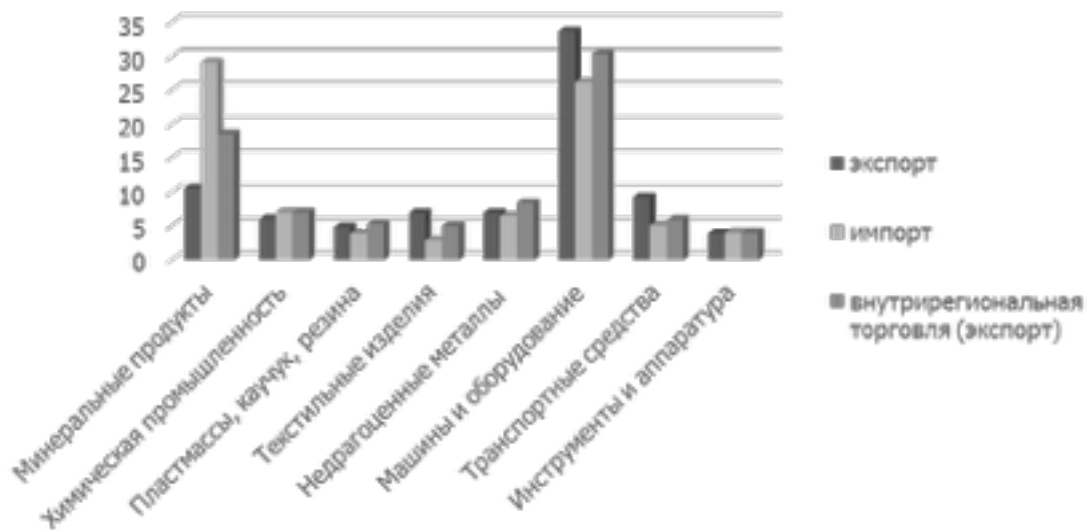
## Внешнеторговые индикаторы стран ВРЭП

Индикатор	2001		2012	
	млрд. долл.	доля в мире, %	млрд. долл.	доля в мире, %
Экспорт, всего	1557,8	20,5	6154,6	27,5
товаров	1320,8	21,6	5241,4	29,0
услуг	236,9	16,2	913,2	21,0
Импорт, всего	1505,4	19,3	6284,0	28,1
товаров	1194,2	18,9	5239,2	28,6
услуг	311,2	21,2	1044,9	25,4

## Динамика внутрирегиональной торговли товарами (экспорта) стран ВРЭП



## Современная товарная структура внешней и внутрирегиональной торговли стран ВРЭП



# Оценка текущего состояния, перспектив развития и успешного завершения переговоров по ВРЭП

## Охват тарифной либерализацией товарной номенклатуры в ЗСТ АСЕАН+1, %

Член ВРЭП \ ЗСТ АСЕАН +1	Австралия Новая Зеландия	Китай	Индия	Япония	Корея	Среднее значение
Бруней	99,2	98,3	85,3	97,7	99,2	95,9
Камбоджа	89,1	89,9	88,4	85,7	97,1	90,0
Индонезия	93,7	92,3	48,7	91,2	91,2	83,4
Лаос	91,9	97,6	80,1	86,9	90,0	89,3
Малайзия	97,4	93,4	79,8	94,1	95,5	92,0
Мьянма	88,1	94,5	76,6	85,2	92,2	87,3
Филиппины	95,1	93,0	80,9	97,4	99,0	93,1
Сингапур	100,0	100,0	100,0	100,0	100,0	100,0
Таиланд	98,9	93,5	78,1	96,8	95,6	92,6
Вьетнам	94,8	---	79,5	94,4	89,4	89,5
Австралия	100,0					
Китай		94,1				
Индия			78,8			
Япония				91,9		
Корея					90,5	
Новая Зеландия	100,0					
Среднее значение	95,7	94,7	79,6	92,8	94,5	

## Распределение тарифных линий в зависимости от уровня либерализации

Член АСЕАН	%, «Устранены для всех»	%, «Зависит от ЗСТ»	%, «Действуют для всех»
Бруней	84,1	15,9	0,0
Камбоджа	64,3	35,3	0,4
Индонезия	46,0	52,8	1,2
Лаос	68,0	31,6	0,4
Малайзия	76,0	22,9	1,1
Мьянма	66,6	31,8	0,4
Филиппины	74,6	24,4	1,0
Сингапур	100,0	0,0	0,0
Таиланд	75,6	24,3	0,1
Вьетнам	78,1	19,1	2,8
СРЕДНИЙ	73,3	25,8	0,9

### Ключевые ориентиры переговоров:

- ✓ 95% уровень либерализации
- ✓ Принцип «общих уступок»
- ✓ Тарифные пики и чувствительные товары:
  - Напитки, табак (Индия 69,1%, Индонезия 48,0%, Малайзия 124,6%);
  - Кофе и чай (Индия 56,3%, Камбоджа 26,7%, Корея 53,9%);
  - Молочные продукты (Япония 89,6%, Корея 66,0%);
  - Фрукты и овощи (Корея 58,7%, Таиланд 29,1%);
  - Зерно (Корея 153,6%);
  - Одежда (Таиланд 30,3%)

# Оценка текущего состояния, перспектив развития и успешного завершения переговоров по ВРЭП

## Нетарифные ограничения, действующие в странах - потенциальных членах ВРЭП

<b>Мера</b>	<b>Наиболее значимые примеры применения нетарифных ограничений странами региона</b>
ТБТ	Китай: действие двух уровней национальных технических стандартов – центрального и местного, положения которых отличаются от международных аналогов Индия, Япония, Австралия: ограничения на импорт фармацевтической продукции из Китая
<b>СФС</b>	Австралия: ограничительный принцип анализа рисков импорта в основном в отношении текстиля, косметики, фруктов, овощей, рыбы, креветок, мясной продукции, сыров
Защита рынка	Индия, Австралия, Таиланд: наибольшее количество инициированных антидемпинговых расследований и принятых мер, в основном, против Китая. Товары: сталелитейная продукция, стекло, продукция химической и целлюлозно-бумажной промышленности
<b>Правила происхождения товаров</b>	Существенные расхождения в ППТ, только на 30% тарифных линий действуют одинаковые правила. Наиболее жесткие: Индия (содержание 35% региональных компонентов + смена тарифной субпозиции) и Япония (изменение товарной группы для сельскохозяйственной и текстильной продукции)
<b>Услуги</b>	Ограничения на количество физических лиц, на вид юридического лица и на участие иностранного капитала
<b>Инвестиции</b>	Пороговые значения ПИИ для прохождения процедуры скрининга и оценки (Австралия, Китай, Новая Зеландия, Вьетнам)
Таможенные процедуры	В странах КМЛВ таможенные процедуры носят ограничительный характер, в силу низкого уровня технического оснащения, низкой квалификации персонала и т. д.
Интеллектуальная собственность	Китай, Индия, страны АСЕАН: низкий уровень имплементации стандартов защиты прав ИС, искажение условий конкуренции
Конкурентная политика	Комплексное законодательство в области конкурентной политики действует не во всех странах-членах, существуют барьеры входа на рынок как для иностранных, так и для отечественных производителей и поставщиков услуг
Государственные закупки	Ограничение на участие иностранных компаний в государственных тендерах центрального и местного уровней, ценовые преференции, требования содержания местных компонентов и т. д.



## Оценка текущего состояния, перспектив развития и успешного завершения переговоров по ВРЭП

### Ход переговоров и основные спорные вопросы в рамках ВРЭП

Конкуренция	Принятие обязательств в сфере формирования эффективной конкурентной политики (сторонники – Австралия, Новая Зеландия, Корея, Сингапур; противники – некоторые члены АСЕАН, в частности, Филиппины, Китай, Индия)
Трансграничные услуги	Финансовые, страховые, банковские, телекоммуникационные (сторонники либерализации – Индия, Австралия, Новая Зеландия, Япония; противники – АСЕАН; Китай, Корея – неоднозначная позиция).
Таможенные процедуры	Переговорные вопросы соответствуют ключевым аспектам ТФА, с учетом разработки специального и дифференцированного режима для менее развитых стран
Экология	Переговоры по данному направлению еще не ведутся. В случае развития дискуссии сторонниками закрепления соблюдения жестких экологических стандартов будут – Австралия, Новая Зеландия) Расширение доступа на рынки экологических товаров (сторонники – Австралия, Япония, Новая Зеландия, Сингапур, возможно, Индия и Китай)
Государственные закупки	Переговоры по данному направлению еще не ведутся. Либерализация доступа на национальный рынок госзакупок (сторонники – Япония, Корея, Австралия, Новая Зеландия, Сингапур, возможно Китай, противники – члены АСЕАН, особенно Лаос, Камбоджа, Мьянма, Филиппины, Вьетнам, Малайзия)
Интеллектуальная собственность	Патентная защита фармацевтической продукции (сторонники – Новая Зеландия, Япония, Австралия, противники – Индия, Таиланд, возможно, Китай). Исключения по вопросам защиты авторских прав (сторонники – Австралия; противники – Новая Зеландия, Сингапур, Бруней, Малайзия, Вьетнам).
Инвестиции	Пороговые значения для рассмотрения ПИИ (сторонники - Новая Зеландия, Австралия, Китай, Вьетнам, противники - Лаос, Мьянма, Камбоджа, Филиппины, Таиланд, Малайзия, Индия и Япония)
Средства правовой защиты	Создание органа по разрешению споров на основе действующего в АСЕАН





# Оценка текущего состояния, перспектив развития и успешного завершения переговоров по ВРЭП

## Ход переговоров и основные спорные вопросы в рамках ВРЭП

Доступ товаров на рынок	Субсидии в рыболовство (сторонники либерализации - Австралия, Новая Зеландия; противники либерализации - Япония); Противоречия на уровне Индия – АСЕАН (двусторонняя торговля одними и теми же товарами), Китай – Индия (протекционизм Индии из-за риска наплыва дешевой китайской продукции).
Правила происхождения	За более жесткие ППТ – Индия, в первую очередь, потом Япония.
Санитарные и фитосанитарные меры	Более жесткие меры (сторонники – Австралия, противники - Новая Зеландия, Китай, Индия, члены АСЕАН)
Технические барьеры в торговле	В целом, противоречия могут возникнуть в переговорах с Китаем (против либерализации, много своих стандартов) и с Индией (за либерализацию, снижение барьеров для своей продукции не только в Китае).
Телекоммуникации	Переговоры в рамках либерализации торговли услугами Либерализация доступа ПИИ в сферу телекоммуникаций на рынке ВРЭП (сторонники – Австралия, Новая Зеландия)
Меры торговой защиты	На данный момент переговоры не ведутся, вероятно будут продублированы обязательства взятые в рамках ВТО
Тарифные ограничения	Достигнут достаточно высокий уровень либерализации тарифов в рамках АСЕАН ЗСТ +1. Задача – сокращение исключений и количества тарифных линий в группах чувствительных товаров. Одежда и текстиль (противоречия Индия – АСЕАН, Индия – Китай) Рис (сторонники либерализации – Австралия, противники – Вьетнам, Малайзия, Япония) Молочная продукция (сторонники либерализации – Новая Зеландия, противники – Япония, Корея)



## Оценка текущего состояния, перспектив развития и успешного завершения переговоров по ВРЭП

---

- Основа – **АСЕАН ЗСТ+1**, высокий уровень либерализации за исключением ЗСТ АСЕАН-Индия.
- Из них наиболее полное соглашение в контексте охвата сфер экономики торговой либерализацией - **АСЕАН – Австралия – Новая Зеландия** (интеллектуальная собственность, инвестиции, конкурентная политика, таможенные процедуры, движение рабочей силы и др.)
- Ключевой проблемный аспект – диспропорции в экономическом развитии, необходимость действия эффективного **специального дифференцированного режима**.
- Наличие **конфликтных вопросов**:
  - ✓ гармонизация ППТ;
  - ✓ доступ на рынок услуг;
  - ✓ пороговые значения для скрининга ПИИ;
  - ✓ патентная защита и другие стандарты защиты прав ИС;
  - ✓ тарифы на отдельные группы товаров;
  - ✓ субсидии.
- Уступки будут сделаны, в каждом случае выгоды весомее.
- Сроки: наиболее вероятный вариант – конец 2015 – первая половина 2016 года.
- В дальнейшем – значительный потенциал развития и расширения Партнерства.

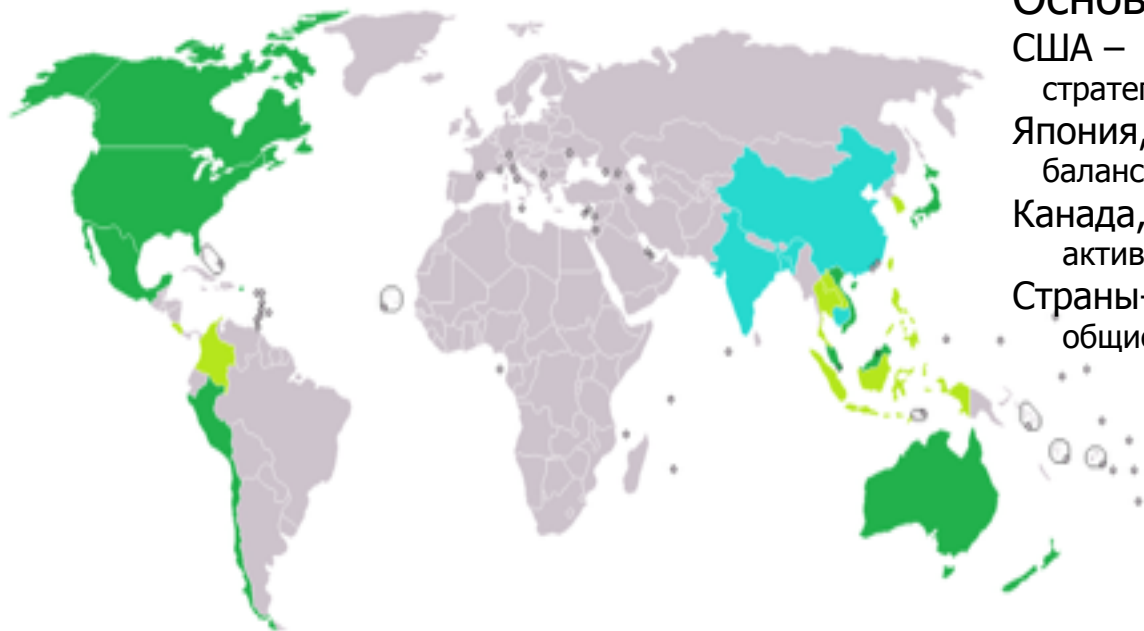


## Оценка текущего состояния, перспектив развития и успешного завершения переговоров по ТТП

---

2005 г. – «Транстихоокеанская четверка»;

2008-2010 г. – инициатива о создании Транстихоокеанского Партнерства (ТТП)



### Основные цели игроков:

США –

стратегические интересы укрепления позиций в регионе;

Япония, Австралия, Новая Зеландия –

балансировка интересов;

Канада, Мексика, Чили –

активное включение в интеграционные процессы в АТР;

Страны-члены АСЕАН –

общие позиции отсутствуют.

# Оценка текущего состояния, перспектив развития и успешного завершения переговоров по ТТП

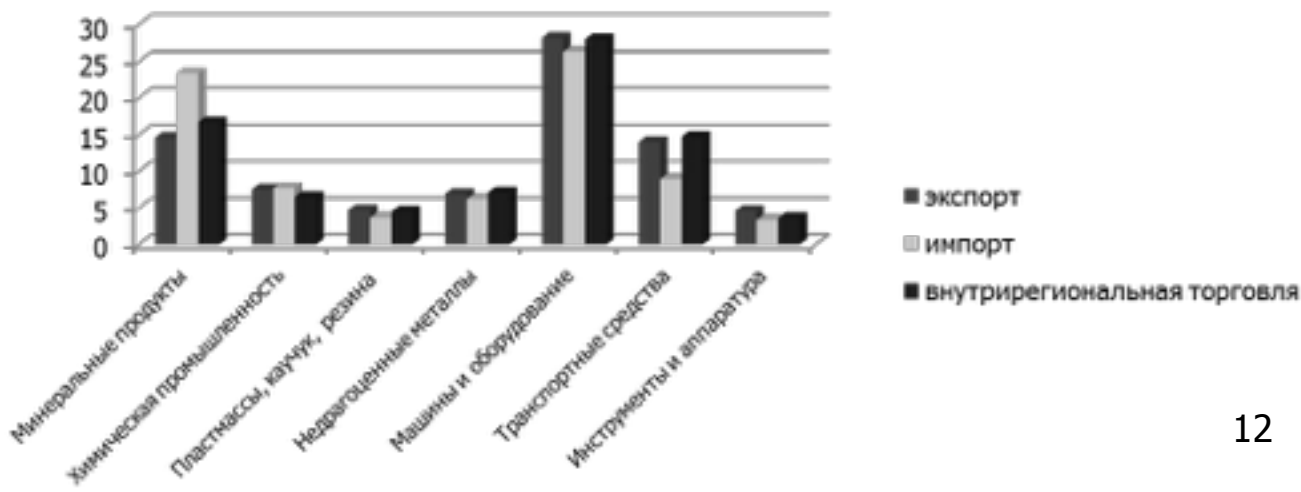
## Внешнеторговые индикаторы стран ТТП

	2001		2012	
	млрд. долл.	доля в мире, %	млрд. долл.	доля в мире, %
Экспорт, всего	2672,9	35,2	6503,3	29,0
товаров	2154,5	35,2	5208,4	28,8
услуг	518,4	35,4	1294,9	29,8
Импорт, всего	2996,2	38,5	7138,9	31,9
товаров	2470,7	39,1	5960,6	32,6
услуг	525,6	35,7	1178,3	28,7

## Динамика внутрирегиональной торговли товарами (экспорта) стран ТТП



## Современная товарная структура внешней и внутрирегиональной торговли стран ТТП

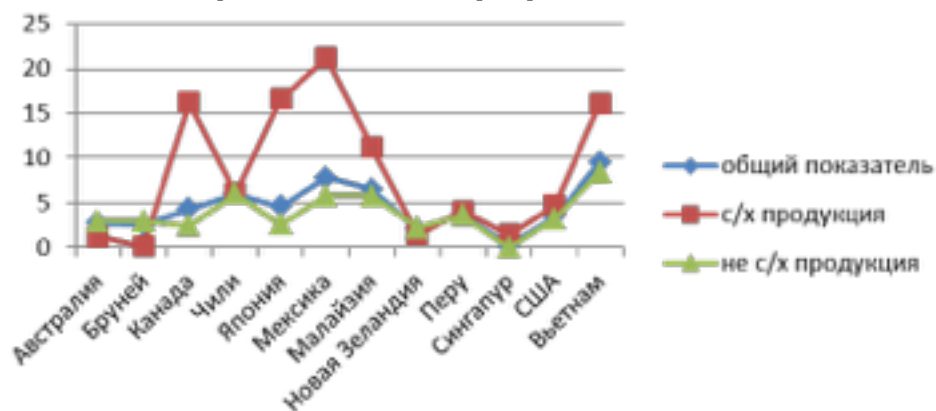


# Оценка текущего состояния, перспектив развития и успешного завершения переговоров по ТТП

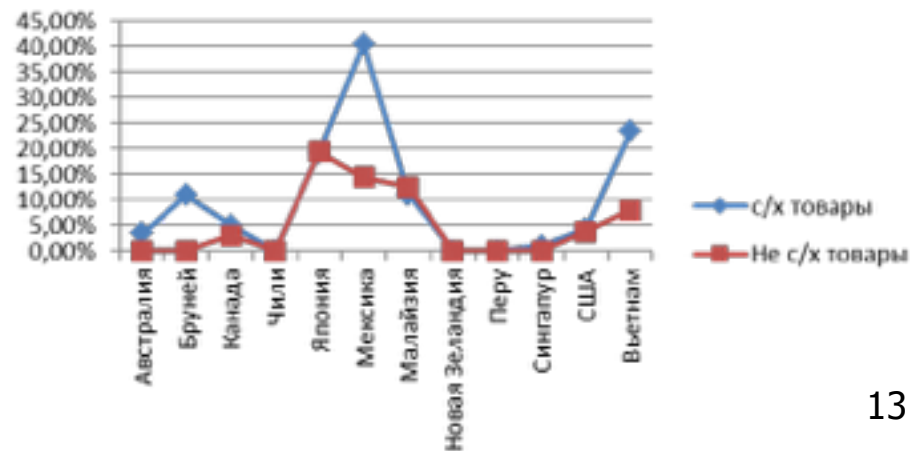
## Блоки конкурирующих стран ТТП по основным секторам

Отрасль/товар	Основные производители (экспортеры)	Основные потребители (импортеры)
Молочная продукция	Новая Зеландия, Австралия, США	США, Япония, Мексика, Сингапур
Сахар	Мексика, Канада, США, Вьетнам, Япония	США, Канада, Япония, Австралия
Рис	США, Вьетнам	Малайзия, Япония, Мексика, США, Сингапур
Говядина	США, Австралия, Канада, Мексика	Япония, США, Мексика, Чили, Канада
Обувь	Вьетнам	США, Япония
Одежда	Вьетнам	США, Япония
Автомобили	США, Япония	США, Канада, Австралия, Япония

## Средневзвешенные показатели применяемых тарифов РНБ, %



## Тарифное распределение и оценка объемов импорта товаров, обладаваемых тарифами, превышающими уровень 15%



# Оценка текущего состояния, перспектив развития и успешного завершения переговоров по ТТП

## Нетарифные ограничения, применяемые странами-членами ТТП

страна	год анализа	средний невзвешенный (%)	средний взвешенный по доли импорта (%)
Чили	2001	27	22
Малайзия	2001	14,2	17,6
Мексика	2001	60	58
Перу	2001	25	40
Бруней	2001	14,0	12,0
Сингапур	2001	17,6	10,2
Австралия	1999	29,0	14,0
Канада	2000	15,0	19,7
Япония	2001	32,0	42,0
Новая Зеландия	1999	39,0	53,0
США	1999	27,0	44,0
Вьетнам <sup>1</sup>		-	-
средний мировой уровень		17,5	22,6

## Позиции стран-членов ТТП в спорах ВТО по основным торговым вопросам

	Заинтересованные стороны в ходе спора	Сторонники введения меры	Противники введения меры
Субсидии и требования местного компонента, в частности в сфере возобновляемой энергетики	Канада, Япония, Австралия, Мексика, США	Канада, Мексика, Австралия	Япония, США
Антидемпинг, в частности применение практики обнуления	Япония, США, Мексика, Вьетнам, Чили, Новая Зеландия	США, Новая Зеландия	Япония, Мексика, Вьетнам, Чили, Сингапур
Дополнительные ограничения на торговлю товарами мясной отрасли (в частности, маркировка и правила происхождения товара)	Канада, США, Мексика, Австралия, Япония, Новая Зеландия, Перу	США, Япония	Канада, Мексика, Австралия, Новая Зеландия, Перу
Дополнительные ограничения на торговлю товарами рыбного промысла (в частности, маркировка)	Мексика, США, Австралия, Канада, Япония, Новая Зеландия	США, Австралия, Новая Зеландия	Мексика, Япония

# Оценка текущего состояния, перспектив развития и успешного завершения переговоров по ТТП

## Ход переговоров и основные спорные вопросы в рамках ТТП

Конкуренция	Государственные предприятия (сторонники либерализации – США, Австралия; противники либерализации – Малайзия, Сингапур).
Трансграничные услуги	Финансовые, телекоммуникационные, страховые услуги (сторонники либерализации – США, Канада, Австралия, Япония; противники либерализации – Чили, Перу, Мексика, Малайзия).
Таможенные процедуры	Переговоры ведутся по основным направлениям TFA.
Электронная коммерция	Ограничения на передачу информации и требования в отношении местоположения серверов (сторонники либерализации – США; противники либерализации - Австралия, Новая Зеландия).
Экология	Связанные обязательства по запрету на снижения экологических стандартов (сторонники – США, Австралия). Полный доступ на рынки экологических товаров – EGS (сторонники либерализации – США, Австралия, Канада, Япония, Новая Зеландия, США, Сингапур).
Государственные закупки	Либерализация доступа к госзакупкам местного уровня (сторонники - США, Бруней, Сингапур, Япония, Корея, противники – Мексика, Новая Зеландия, Таиланд, Малайзия, Австралия, Чили, Перу)
Интеллектуальная собственность	Патентная защита фармацевтической продукции (сторонники – США, Новая Зеландия; противники - Перу). Исключения по вопросам защиты авторских прав (сторонники – Австралия, США; противники – Новая Зеландия, Сингапур, Бруней, Чили, Малайзия, Вьетнам). Уголовная ответственности за использование контрафактной продукции (сторонники – США; противники – Новая Зеландия, Сингапур). Закрепление географических наименований (сторонники – Перу; противники - Австралия, Канада, Япония, Корея, Новая Зеландия, Мексика и Чили).
Инвестиции	Создание органа по разрешению инвестиционных споров (сторонники – США; противники - Австралия, Новая Зеландия).
Средства правовой защиты	Органы по разрешению споров в сфере инвестиций, отдельных секторов услуг, СФС.



# Оценка текущего состояния, перспектив развития и успешного завершения переговоров по ТТП

## Ход переговоров и основные спорные вопросы в рамках ТТП

Доступ товаров на рынок	Молочная продукция (сторонники либерализации – Новая Зеландия, США; противники либерализации – Канада, Япония). Автомобили (сторонники либерализации – США; противники либерализации - Япония, Малайзия). Табачная продукция (сторонники либерализации – США; противники либерализации - Сингапур, Малайзия). Субсидии в рыболовство (сторонники либерализации - Австралия, Чили, Новая Зеландия, Перу, США; противники либерализации - Япония).
Правила происхождения	Текстиль и одежда (спорящие стороны – США, Вьетнам, Мексика).
Санитарные и фитосанитарные меры	Табачная продукция (сторонники либерализации – США; противники либерализации - Сингапур, Малайзия). Говядина (сторонники либерализации – США; противники либерализации - Япония). Требования дополнительного научного обоснования (сторонники – Австралия, США, Чили, Мексика, Сингапур, Вьетнам; противники – Новая Зеландия, Перу, Канада, Малайзия, Япония)
Технические барьеры в торговле	Маркировка составляющих пищевой продукции (сторонники – Малайзия, Таиланд; противники - США).
Телекоммуникации	Либерализация сектора телекоммуникационных услуг (сторонники – США).
Одежда и текстиль	Правила происхождения (спорящие стороны – США, Вьетнам, Мексика).
Меры торговой защиты	Практика обнуления (сторонники – США; противники – Япония, Мексика, Вьетнам, Чили, Новая Зеландия).
Тарифные ограничения	Молочная продукция (сторонники либерализации – Новая Зеландия, США; противники либерализации – Канада, Япония). Сахар (сторонники либерализации – Австралия; противники либерализации - США). Рис (сторонники либерализации – США, Австралия; противники либерализации - Вьетнам, Малайзия, Япония, Чили). Обувь (сторонники либерализации – Вьетнам; противники либерализации – США (мнения бизнеса разделились), Мексика). Экологические товары (сторонники либерализации – Австралия, Канада, Япония, Новая Зеландия, США, Сингапур). Информационные технологии (противники либерализации – Бруней, Мексика, Чили).





## Оценка текущего состояния, перспектив развития и успешного завершения переговоров по ТТП

- амбициозность целей – сроки (начало 2014 г.) не выдержаны;
- наличие ряда конфликтных вопросов;

Объекты возможных уступок	Зарезервированные позиции
Молочная продукция (Япония)	Молочная продукция (Канада)
Импорт иностранных автомобилей (Япония)	Рис (Япония)
Орган по разрешению инвестиционных споров (Австралия)	Правила происхождения товаров (Вьетнам)
Сектор услуг (уступки в пользу развивающихся стран)	Вопросы интеллектуальной собственности (кардинальное расхождение интересов сторон)
Упрощение таможенных процедур (уступки в пользу развивающихся стран)	Деятельность государственных предприятий (Малайзия, Сингапур)

несмотря на это...

- высокий потенциал влияния на региональные и глобальные экономические процессы.

# Сравнительный анализ ВРЭП и ТТП, оценка (прогноз) влияния на экономическое развитие Азиатско-Тихоокеанского региона в целом, многостороннюю торговую систему

	ТТП	ВРЭП
Характер соглашения	Всеобъемлющее соглашение нового поколения, охватывает вопросы в формате ВТО+ и ВТОХ. Покрывает ряд вопросов, не рассматриваемых во ВРЭП (электронная коммерция, государственные закупки, вопросы труда и занятости, меры торговой защиты, права человека). По ряду направлений (конкуренция, услуги, интеллектуальная собственность, правила происхождения товаров) требования ТТП более жесткие, нежели в случае ВРЭП.	Всеобъемлющее соглашение нового поколения, охватывает вопросы в формате ВТО+ и ВТОХ.
Цели соглашения	Предполагается, что ТТП, сформированное в формате ВТО+, введет новые стандарты в плане либерализации и интеграции торговли и инвестиций между странами-участницами. Изначальные обязательства сторон весьма высоки, что приводит к торможению переговорного процесса, тем не менее, вероятность поддержания высокой планки в финальном варианте соглашения достаточно велика.	Учитывая уровень экономического развития стран-участниц и различия в интересах, изначальные цели ВРЭП были менее амбициозными, чем в ТТП. Ряд экономик, участвующих в переговорах, в том числе Китай, призывают к скорейшему завершению формирования блока даже в случае снижения изначальной поставленной планки по либерализации и возможного подписания «живого документа», предполагающего продолжение сотрудничества.
Имеющийся уровень либерализации	В среднем уровень применяемых тарифов потенциальных членов ТТП не превышает 10%, при этом самый низкий показатель у Сингапура – 0%, самый высокий у Вьетнама – 10%.	Средний уровень применяемых тарифов в регионе ВРЭП не превышает 14%. Наиболее низкий показатель у Сингапура – ставка тарифа около 0, самый высокий показатель наблюдается в Индии – 13,7%.
Порядок подписания документов	Положения ТТП будут сформированы единым пакетом документов, то есть все главы будут согласованы за единой подписью. В рамках ТТП существует неформальное правило, согласно которому новые вступающие члены не имеют права открывать тематики, по которым уже был достигнут консенсус, а также дополнять уже согласованные главы. На первоначальных этапах переговоров обсуждался вопрос формирования «живого документа», на сегодняшний день решение по данному вопросу еще не принято.	Положения ВРЭП будут сформированы единым пакетом документов, то есть все главы будут согласованы за единой подписью. Новые члены ВРЭП могут включаться в переговоры. Предполагается подписание «живого документа».
Процедура вступления	Этапы вступления: 1. Двусторонние переговоры со странами-участниками. 2. Все члены переговоров должны прийти к консенсусу и одобрить новую кандидатуру. 3. По мере одобрения членами ТТП вступления нового члена и прохождении последним необходимых внутренних процедур для удовлетворения требованиям соглашения. Формально присоединение к переговорам открыто, далее же следует переговорный процесс с экономикками-членами объединения.	Любой партнер АСЕАН по ЗСТ, который не участвовал в переговорах по ВРЭП с самого их начала, сможет к ним присоединиться на условиях, согласованных с другими участниками переговорного процесса. Соглашение о ВРЭП также будет содержать положения, утверждающие возможность присоединения новых стран к ВРЭП, для того чтобы партнеры АСЕАН по ЗСТ, не участвовавшие в переговорах, а также другие торгово-экономические партнеры могли присоединиться к ВРЭП после завершения переговорного процесса.

# Оценка перспектив взаимодействия друг с другом обоих интеграционных проектов при условии их успешного создания и функционирования

- возможность формирования АТЗСТ на базе АТЭС;
- инициативы Группы Друзей Председателя КТИ АТЭС.

## Процентные изменения импорта и экспорта АТЭС

Влияние на экспорт						
Страна/ регион	Совокупный экспорт		Экспорт в АТЭС		Экспорт в остальные страны	
	SR	LR	SR	LR	SR	LR
АТЭС	2.19	2.80	3.82	4.51	0.29	0.75
Влияние на импорт						
Страна/ регион	Совокупный импорт		Импорт из АТЭС		Импорт из остальных стран	
	SR	LR	SR	LR	SR	LR
АТЭС	2.26	2.77	3.82	4.51	-0.49	-0.33

## Процентные изменения экспорта, выпуска и потребления по отраслям экономики для АТЭС

	Экспорт		Выпуск		Потребление	
	SR	LR	SR	LR	SR	LR
СХ, лесное и рыбное хозяйство	11.01	11.74	1.13	1.81	1.23	1.89
Мясо	10.30	10.97	1.25	1.89	1.30	1.93
Молочные продукты	7.65	8.37	1.07	1.75	1.05	1.71
Другая пищевая промышленность	11.22	11.96	1.20	1.88	1.18	1.85
Текстиль	6.09	6.67	2.55	3.15	2.43	3.04
Одежда	7.29	7.84	3.21	3.79	2.99	3.58
Химические, резиновые и пластиковые изделия	7.48	8.16	1.61	2.28	1.35	1.98

# Сравнительный анализ ВРЭП и ТТП, оценка (прогноз) влияния на экономическое развитие Азиатско-Тихоокеанского региона в целом, многостороннюю торговую систему

- вероятность перехода от глобальной тенденции мультилатерализма к регионализму;
- продвижение переговоров на многостороннем уровне путем консолидации региональных предпочтений;
- гармонизация ряда горизонтальных областей регулирования торговли и инвестиций лишь на региональном уровне;
- консервация существующих ЦДС и вытеснение из торгово-производственного процесса стран, не являющихся активными участниками интеграционных процессов.

## Разрезы регулирования экономической деятельности

Области многостороннего регулирования	Соглашения с ограниченным числом участников (существующие и потенциальные)	Региональные торговые соглашения
<ul style="list-style-type: none"> <li>• Тарифы (ГАТТ)</li> <li>• Нетарифные меры в торговле товарами</li> <li>• Услуги (ГАТС)</li> <li>• Таможенные процедуры и лицензирование</li> <li>• Инвестиции (ТРИМС)</li> <li>• Интеллектуальная собственность (ТРИПС)</li> <li>• Упрощение процедур торговли</li> <li>и др.</li> </ul>	<ul style="list-style-type: none"> <li>• Соглашение по правительственным закупкам</li> <li>• Соглашение по торговле гражданской авиатехникой</li> <li>• Соглашение по информационным технологиям</li> <li>• Соглашение по экологическим товарам</li> <li>• Соглашение по услугам (TISA)</li> </ul> <p>+ выходящие за рамки ВТО: АСТА</p> <p>и др.</p>	<ul style="list-style-type: none"> <li>• Тарифы (обнуление)</li> <li>• Нетарифные меры</li> <li>• Услуги</li> <li>• Инвестиции</li> <li>• Интеллектуальная собственность</li> <li>• Государственные закупки</li> <li>• Политика конкуренции</li> <li>• Правила происхождения товаров</li> <li>• Электронная коммерция</li> <li>• Окружающая среда</li> <li>• Госпредприятия</li> <li>• Барьеры локализации</li> <li>• Трудовые ресурсы</li> </ul> <p>и др.</p>

## Области регулирования в РЭИ

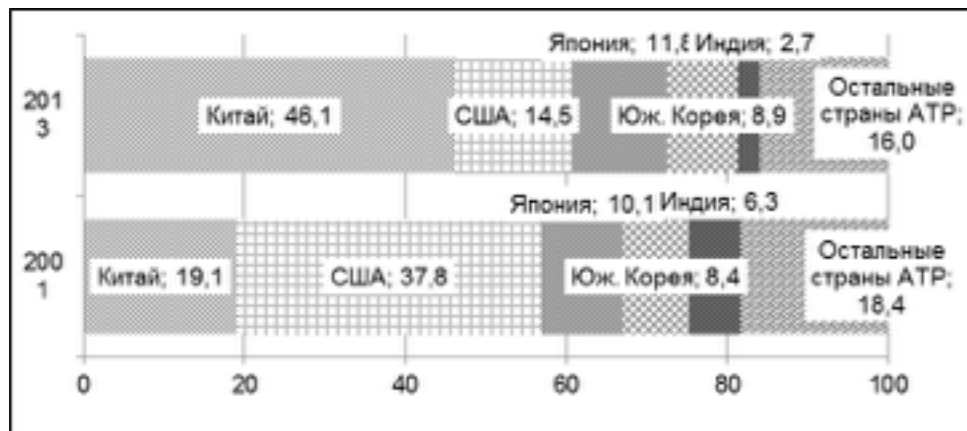
	ТТП	РСЕР	ТТИР	ЕАЕС
Услуги	+	+	+	+
Инвестиции	+	+	+	+
НТБ	+	+	+	+
ИС	+	+	+	+
Конкуренция	+	+	+	+
Госзакупки	+		+	+
Электронная коммерция	+		+	+
Госпредприятия	+		+	
Барьеры локализации	+	+	+	
Занятость	+		+	+
Окружающая среда	+		+	
МСП	+	+	+	

# Влияние ВРЭП и ТТП на экономику и внешнюю торговлю России и ее ключевых партнеров в регионе, в том числе в контексте интеграции в рамках Таможенного союза и Единого экономического пространства

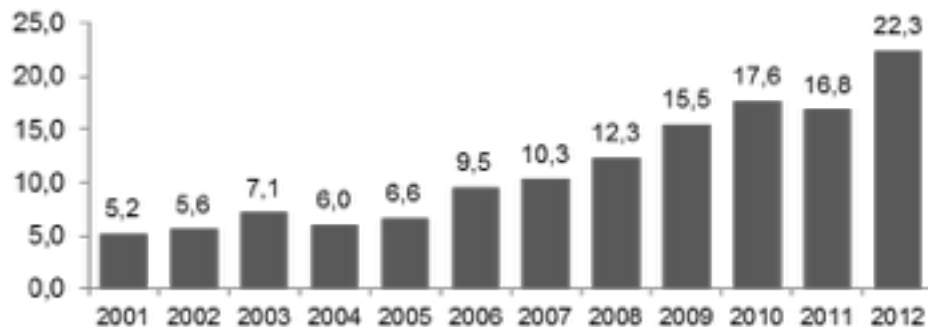
**Место России во внешней торговле товарами стран АТР, 2013 г.**

Страна	Экспорт			Импорт		
	в Россию (млрд. долл.)	всего (млрд. долл.)	% к итогу	из России (млрд. долл.)	всего (млрд. долл.)	% к итогу
Австралия	0,8	255,8	0,3	0,07	233,4	0,0
Вьетнам	2,6	96,9	2,7	1,4	106,7	1,3
Индия	3,1	289,6	2,4	6,9	489,0	1,4
Индонезия	1,7	182,6	0,9	1,2	186,6	0,7
Канада	1,8	457,9	0,4	0,5	461,3	0,1
Китай	53,2	2210,5	2,4	35,6	1949,9	1,8
Корея, Респ.	10,3	559,6	1,8	14,9	515,6	2,9
Малайзия	1,4	229,3	0,6	1,3	207,0	0,6
Мексика	1,0	380,1	0,3	0,9	381,2	0,2
<b>Н о в а я</b>						
Зеландия	0,2	43,9	0,5	0,3	44,5	0,7
Сингапур	0,6	410,5	0,1	1,9	373,2	0,5
США	16,5	1578,9	1,0	11,2	2330,8	0,5
Таиланд	2,1	225,7	0,9	1,3	248,8	0,5
Тайвань	1,9	301,8	0,6	4,4	272,3	1,6
Филиппины	0,5	53,6	0,8	1,3	65,1	2,0
Чили	0,7	77,4	0,8	0,05	79,6	0,1
Япония	13,6	715,2	1,9	19,6	833,1	2,4

**Сдвиги в географической структуре российского товарного импорта из стран АТР**



**Доля стран АТР в российском экспорте энергоресурсов (угля, нефти и газа), %**



# Влияние ВРЭП и ТТП на экономику и внешнюю торговлю России и ее ключевых партнеров в регионе, в том числе в контексте интеграции в рамках Таможенного союза и Единого экономического пространства

## Изменения ВВП для РФ и стран ТС в результате введения ЗСТ между странами ВРЭП и ТС

Страна	Краткосрочная перспектива	Долгосрочная перспектива
Влияние в % к ВВП		
РФ	0.49	1.23
Беларусь	0.35	0.82
Казахстан	0.56	1.14
Влияние в млн. долл. США		
РФ	6 364.5	16 020.3
Беларусь	176.8	405.3
Казахстан	598.4	1 201.3

## Изменения импорта и экспорта для РФ и стран ВРЭП, %

Влияние на экспорт					
Совокупный экспорт		Экспорт в ВРЭП		Экспорт в остальные страны	
SR	LR	SR	LR	SR	LR
0.85	1.61	4.11	5.23	0.35	1.07
Влияние на импорт					
Совокупный импорт		Импорт из ВРЭП		Импорт из остальных стран	
SR	LR	SR	LR	SR	LR
0.89	1.48	6.84	8.06	-1.02	-0.64

## Изменения по отраслям экономики для РФ в результате введения ЗСТ между странами ТС и ВРЭП, %

	Экспорт		Выпуск		Потребление	
	SR	LR	SR	LR	SR	LR
<b>СХ, лесное и рыбное хозяйство</b>	5.0	5.7	0.6	1.4	0.2	1.0
Минералы	0.5	1.4	0.4	1.2	0.2	1.1
<b>Мясо</b>	-0.7	0.0	-0.1	0.7	-0.1	0.7
<b>Молочные продукты</b>	2.9	3.7	0.4	1.2	0.3	1.1
Другая пищевая промышленность	0.0	0.8	-0.2	0.7	-0.1	0.7
<b>Текстиль</b>	-0.6	-0.2	-2.0	-1.4	0.9	1.6
<b>Одежда</b>	0.1	0.5	-1.3	-0.6	2.4	3.1
Изделия из дерева, бумага	0.9	1.6	0.2	1.1	0.1	0.9
Продукты переработки минералов	0.7	1.5	0.2	1.1	0.2	1.1
<b>Химические, резиновые и пластиковые изделия</b>	1.5	2.2	0.7	1.5	0.3	1.1
<b>Металлургия</b>	1.0	1.7	0.3	1.1	0.1	0.9
<b>Автотранспортные средства и запчасти</b>	0.1	0.7	-1.1	-0.4	0.5	1.2
Электронное оборудование и машины	0.1	0.7	-0.2	0.7	0.0	0.8
Другая обрабатывающие производства	0.4	0.7	-0.3	0.4	0.1	0.9
Услуги	0.3	1.1	0.0	0.8	-0.1	0.8
<b>Транспортные услуги</b>	0.9	1.6	0.2	1.0	0.1	0.9

# Влияние ВРЭП и ТТП на экономику и внешнюю торговлю России и ее ключевых партнеров в регионе, в том числе в контексте интеграции в рамках Таможенного союза и Единого экономического пространства

## Изменения ВВП для РФ и стран ТС в результате введения ЗСТ между странами ТТП и ТС

Страна/регион	Краткосрочная перспектива	Долгосрочная перспектива
Влияние в % к ВВП		
РФ	0.17	0.41
Беларусь	0.29	0.44
Казахстан	0.09	0.18
Влияние в млн. долл. США		
РФ	2 155.6	5 260.1
Беларусь	140.6	218.3
Казахстан	89.5	184.2

## Изменения импорта и экспорта для РФ и стран ТТП, %

Влияние на экспорт					
Совокупный экспорт		Экспорт в ТТП		Экспорт в остальные страны	
SR	LR	SR	LR	SR	LR
0.35	0.57	1.10	1.38	0.27	-0.02
Влияние на импорт					
Совокупный импорт		Импорт из ТТП		Импорт из остальные страны	
SR	LR	SR	LR	SR	LR
0.30	0.46	6.65	6.89	-0.54	-0.40

## Изменения по отраслям экономики для РФ в результате введения ЗСТ между странами ТС и ТТП, %

	Экспорт		Выпуск		Потребление	
	SR	LR	SR	LR	SR	LR
<b>СХ, лесное и рыбное хозяйство</b>	0.5	0.7	0.0	0.2	-0.1	0.2
Минералы	0.3	0.6	0.2	0.5	0.2	0.4
Мясо	0.0	0.0	-0.1	0.1	0.0	0.2
<b>Молочные продукты</b>	0.4	0.7	-0.2	0.1	0.1	0.4
Другая пищевая промышленность	0.3	0.6	-0.1	0.2	0.0	0.2
Текстиль	0.0	0.2	0.0	0.3	-0.1	0.2
Одежда	0.2	0.2	-0.1	0.2	-0.1	0.1
Изделия из дерева, бумага	0.4	0.5	0.1	0.4	0.0	0.3
<b>Продукты переработки минералов</b>	0.6	0.9	0.2	0.5	0.1	0.4
Химические, резиновые и пластиковые изделия	0.3	0.6	0.1	0.4	0.1	0.3
<b>Металлургия</b>	0.5	0.8	0.2	0.5	0.1	0.3
<b>Автотранспортные средства и запчасти</b>	-0.1	0.0	-0.8	-0.6	0.3	0.5
Электронное оборудование и машины	0.1	0.3	0.0	0.3	0.0	0.3
Другая обрабатывающие производства	0.2	0.3	0.0	0.3	0.0	0.3
Услуги	0.2	0.4	0.0	0.3	0.0	0.3
<b>Транспортные услуги</b>	0.4	0.6	0.1	0.4	0.0	0.3

# Влияние ВРЭП и ТТП на экономику и внешнюю торговлю России и ее ключевых партнеров в регионе, в том числе в контексте интеграции в рамках Таможенного союза и Единого экономического пространства

## Изменения ВВП для РФ и стран ТС в результате введения ЗСТ ВРЭП

Страна	Краткосрочная перспектива	Долгосрочная перспектива
Влияние в % к ВВП		
РФ	-0.01	0.05
Беларусь	0.05	0.12
Казахстан	0.03	0.12
Влияние в млн. долл. США		
РФ	- 134.8	665.7
Беларусь	22.6	60.0
Казахстан	27.9	130.0

## Изменения импорта и экспорта для РФ и стран ВРЭП как результат введения ЗСТ ВРЭП

Влияние на экспорт					
Совокупный экспорт		Экспорт в ВРЭП		Экспорт в остальные страны	
SR	LR	SR	LR	SR	LR
-0.02	0.02	-0.08	0.27	-0.04	-0.05
Влияние на импорт					
Совокупный импорт		Импорт из ВРЭП		Импорт из остальные страны	
SR	LR	SR	LR	SR	LR
-0.04	0.10	0.13	0.80	-0.09	-0.12

## Изменения по отраслям экономики для РФ в результате введения ЗСТ ВРЭП, %

	Экспорт		Выпуск		Потребление	
	SR	LR	SR	LR	SR	LR
<b>СХ, лесное и рыбное хозяйство</b>	-0.7	-0.5	-0.1	-0.1	-0.1	0.0
Минералы	0.0	0.1	0.0	0.0	0.0	0.0
<b>Мясо</b>	-1.0	-1.0	0.0	0.0	0.0	0.0
<b>Молочные продукты</b>	-0.9	-0.7	-0.2	-0.1	-0.1	0.0
Другая пищевая промышленность	0.1	0.2	0.0	0.0	0.0	0.0
Текстиль	0.1	0.1	-0.1	-0.2	0.0	0.1
Одежда	0.1	0.2	-0.1	-0.1	0.2	0.3
Изделия из дерева, бумага	0.0	0.1	0.0	0.1	0.0	0.0
Продукты переработки минералов	0.0	0.0	0.0	0.0	0.0	0.0
<b>Химические, резиновые и пластиковые изделия</b>	-0.6	-0.6	-0.3	-0.3	-0.1	0.0
Металлургия	0.0	0.0	0.0	0.0	0.0	0.0
<b>Автотранспортные средства и запчасти</b>	-0.1	-0.1	0.0	-0.1	0.0	0.1
Электронное оборудование и машины	0.2	0.2	0.1	0.1	0.0	0.1
Другая обрабатывающие производства	0.1	0.0	0.0	0.0	0.0	0.0
Услуги	0.2	0.3	0.0	0.1	0.0	0.0
<b>Транспортные услуги</b>	0.6	0.7	0.1	0.1	0.0	0.1



# Влияние ВРЭП и ТТП на экономику и внешнюю торговлю России и ее ключевых партнеров в регионе, в том числе в контексте интеграции в рамках Таможенного союза и Единого экономического пространства

## Изменения ВВП для РФ и стран ТС как результат введения ЗСТ ТТП

Страна	Краткосрочная перспектива	Долгосрочная перспектива
Влияние в % к ВВП		
РФ	0.00	-0.01
Беларусь	0.02	0.03
Казахстан	0.00	0.00
Влияние в млн. долл. США		
РФ	- 49.6	- 65.6
Беларусь	10.9	14.3
Казахстан	- 0.6	- 0.8

## Изменения импорта и экспорта для РФ и стран ТТП как результат введения ЗСТ ТТП, %

Влияние на экспорт					
Совокупный экспорт		Экспорт в ТТП		Экспорт в остальные страны	
SR	LR	SR	LR	SR	LR
0.00	0.00	0.01	0.03	-0.01	-0.01
Влияние на импорт					
Совокупный импорт		Импорт из ТТП		Импорт из остальные страны	
SR	LR	SR	LR	SR	LR
-0.01	0.00	0.04	0.12	-0.01	-0.02

## Изменения по отраслям экономики для РФ в результате введения ЗСТ ТТП, %

	Экспорт		Выпуск		Потребление	
	SR	LR	SR	LR	SR	LR
СХ, лесное и рыбное хозяйство	-0.7	-0.5	-0.1	-0.1	-0.1	0.0
Минералы	0.0	0.1	0.0	0.0	0.0	0.0
Мясо	-1.0	-1.0	0.0	0.0	0.0	0.0
Молочные продукты	-0.9	-0.7	-0.2	-0.1	-0.1	0.0
Другая пищевая промышленность	0.1	0.2	0.0	0.0	0.0	0.0
Текстиль	0.1	0.1	-0.1	-0.2	0.0	0.1
Одежда	0.1	0.2	-0.1	-0.1	0.2	0.3
Изделия из дерева, бумага	0.0	0.1	0.0	0.1	0.0	0.0
Продукты переработки минералов	0.0	0.0	0.0	0.0	0.0	0.0
Химические, резиновые и пластиковые изделия	-0.6	-0.6	-0.3	-0.3	-0.1	0.0
Металлургия	0.0	0.0	0.0	0.0	0.0	0.0
Автотранспортные средства и запчасти	-0.1	-0.1	0.0	-0.1	0.0	0.1
Электронное оборудование и машины	0.2	0.2	0.1	0.1	0.0	0.1
Другая обрабатывающие производства	0.1	0.0	0.0	0.0	0.0	0.0
Услуги	0.2	0.3	0.0	0.1	0.0	0.0
Транспортные услуги	0.6	0.7	0.1	0.1	0.0	0.1

# Влияние ВРЭП и ТТП на экономику и внешнюю торговлю России и ее ключевых партнеров в регионе, в том числе в контексте интеграции в рамках Таможенного союза и Единого экономического пространства

## Основные острые вопросы для России

<b>Конкуренция</b>	<p>ТТП: Регулирование и ограничение деятельности <u>государственных предприятий</u> в России является очень чувствительным.</p> <p>ВРЭП: Чувствительные для России области, в частности, государственные предприятия, вряд ли будут затронуты в процессе переговоров, эти аспекты также важны для Китая, Индии, ряда стран АСЕАН.</p>
<b>Трансграничные услуги</b>	Россия применяет ряд <u>нетарифных ограничений</u> в торговле услугами: ограничения по доступу на рынок иностранных поставщиков, ограничения на долю иностранной собственности при открытии филиалов, ограничения на перемещения физических лиц и т.д.
<b>Таможенные процедуры</b>	<u>Соглашение об упрощении торговых процедур ВТО (ТФА)</u> . В связи с необходимостью проведения большого объема работы для удовлетворения положений Соглашения, Россия является сторонником «затягивания» процесса. Россия считает целесообразным обмен опытом, лучшими практиками и техническими аспектами внедрения положений Соглашения в странах-членах ВТО, а также оказания помощи развивающимся странам.
<b>Экология</b>	В связи с присоединением к ОЭСР, Россия выступает за более <u>жесткие стандарты регулирования</u> вопросов экологии во всех странах.
<b>Электронная коммерция</b>	Обеспечение международной информационной безопасности. Россия предлагает механизм равноправного сотрудничества на основе применения каждой из стран собственных криптографических алгоритмов.
<b>Государственные закупки</b>	Основной негативный момент для России в рамках либерализации этой области состоит не столько в усилении конкуренции на национальном рынке госзакупок, сколько в невозможности получить эквивалентные выгоды и доступ на рынок в странах-партнерах.
<b>Сельское хозяйство</b>	В данном свете Россия выступает за снижение экспортных субсидий и уровень АПП в развитых странах, т.к. последние их активно применяют, искажая торговлю. С другой стороны, что касается всеобъемлющих ЗСТ, таких как ТТП и ВРЭП, российская отрасль сельского хозяйства на сегодняшний день достаточно закрыта в связи с достаточно высоким уровнем применяемых тарифов и действием квот.

# Влияние ВРЭП и ТТП на экономику и внешнюю торговлю России и ее ключевых партнеров в регионе, в том числе в контексте интеграции в рамках Таможенного союза и Единого экономического пространства

## Основные острые вопросы для России

<b>Интеллектуальная собственность</b>	<p>Дополнительные обязательства помимо ТРИПС Россия на сегодняшний день брать на себя не готова. Фиксирование <u>географических наименований</u>: вопрос находится на рассмотрении властных структур России.</p> <p><u>Патентная защита фармацевтической продукции</u>, рассматриваемая в рамках переговоров как ТТП, так и ВРЭП. Ожидается, что Россия будет выступать в качестве противника подобного рода ужесточения норм регулирования.</p> <p><u>Срок защиты авторских прав</u> в России составляет 70 лет после смерти автора (данный показатель выше показателя, прописанного в ТРИПС).</p> <p>Внутреннее законодательство России по вопросам контроля оборота контрафактной продукции имеет более мягкий вариант, нежели формат АСТА (или его еще более ограничительный вариант, предлагаемый США).</p>
<b>Санитарные и фитосанитарные меры</b>	<p>Россия является сторонником применения <u>принципа предосторожности</u> в области санитарного и фитосанитарного контроля</p>
<b>Технические барьеры в торговле</b>	<p>Действие российских стандартов и регламентов и гармонизированных норм технического регулирования ТС и ЕЭП может являться существенным барьером для импортеров.</p>
<b>Тарифные ограничения</b>	<p>ТТП: Отрицательные эффекты от либерализации: мясная продукция, молочная продукция, одежда, автотранспортные средства и запчасти.</p> <p>ВРЭП: Отрицательные эффекты от либерализации: мясная продукция, пищевая промышленность, текстиль, одежда, автотранспортные средства и запчасти</p>
<b>Процедура вступления</b>	<p>ТТП: Необходимость приведения внутренних мер регулирования в соответствии с положениями соглашения ТТП до момента вступления; невозможность изменения и включения новых положений в уже оговоренные действующими членами глав соглашения.</p> <p>ВРЭП: Необходимым условием для присоединения к ВРЭП является наличие ЗСТ с АСЕАН. Выполнение этого условия для России возможно, но не в ближайшее время.</p>

## Влияние ВРЭП и ТТП на экономику и внешнюю торговлю России и ее ключевых партнеров в регионе, в том числе в контексте интеграции в рамках Таможенного союза и Единого экономического пространства

- России **нельзя игнорировать** формирование двух региональных блоков в АТР, необходимо рассматривать варианты участия



- Из двух альтернатив более рациональным является присоединение России к **ВРЭП**:
  - ✓ соответствие целям и задачам включения российской экономики в структуру АТР;
  - ✓ влияние политического фактора;
  - ✓ более развитое и масштабное торгово-экономическое сотрудничество со странами ВРЭП по сравнению с ТТП;
  - ✓ соотношение выгод и потерь от присоединения к каждому из блоков (количественная оценка) в пользу ВРЭП;
  - ✓ более мягкие требования в процессе переговоров по ВРЭП, в большей степени соответствуют текущим позициям России по торговым вопросам.

## Влияние ВРЭП и ТТП на экономику и внешнюю торговлю России и ее ключевых партнеров в регионе, в том числе в контексте интеграции в рамках Таможенного союза и Единого экономического пространства

- Для присоединения к ВРЭП необходимо формирование **ЗСТ АСЕАН – Россия**;
- Сейчас переговоры с Вьетнамом, Новой Зеландией (приостановлены), Индией (реальная перспектива);
- **Постепенное продвижение** по данному направлению:
  - ✓ Завершение переговоров в Вьетнаме (апробация ЗСТ с представителем АСЕАН);
  - ✓ Завершение переговоров в рамках ВРЭП (очевидные результаты и содержание договоренностей в Партнерстве);
  - ✓ Участие в ВТО (дальнейшая либерализация в соответствии с взятыми обязательствами);
  - ✓ Участие в переговорах по другим вопросам (ИТА, ТИСА, ГРА, ОЭСР)



Формирование более выгодной для России переговорной позиции в процессе присоединения к ВРЭП



## Основные выводы

---

- новые тенденции регионализма – формирование всеобъемлющих соглашений нового поколения;
- ТТП и ВРЭП – два основных центра концентрации регионализации в АТР;
- высокий потенциал влияния на региональную и международную экономическую структуры;
- необходимость включения экономик России и стран-членов ТС и ЕЭП в интеграционные процессы в АТР;
- стратегия постепенного включения путем заключения ЗСТ с отдельными членами ВРЭП (в том числе странами-членами АСЕАН) с целью выхода на многосторонний уровень в перспективе.



Спасибо за внимание

---